

**Τμήμα**  
**Επιστήμης Φυσικής Αγωγής και Αθλητισμού (Σέρρες)**

**Πρόγραμμα Μεταπτυχιακών Σπουδών**  
**«ΚΙΝΗΣΙΟΛΟΓΙΑ»**

M3.1 Αξιολόγηση από τους φοιτητές:



- α) Δείγμα πλήρως συμπληρωμένου ερωτηματολογίου για την αξιολόγηση μαθήματος /διδάσκοντα του ΠΜΣ από τους φοιτητές,
- β) Αποτελέσματα της στατιστικής επεξεργασίας του συνόλου των ερωτηματολογίων ανά ερώτηση για δύο ακαδημαϊκά εξάμηνα. Σχολιασμός των αποτελεσμάτων και προτάσεις αντιμετώπισης των αδυναμιών.

**A. Δείγμα πλήρως συμπληρωμένου ερωτηματολογίου για αξιολόγηση μαθήματος/διδάσκοντα του ΠΜΣ από τους φοιτητές**

qa.auth | Μονάδα Διασφάλισης Ποιότητας ΑΠΘ en ggkavogi

(ECTS: 10)

Διδακτικό Προσωπικό

Απαντήστε στις παρακάτω ερωτήσεις χρησιμοποιώντας την κλίμακα: 1: Πολύ αρνητικά έως 5: Πολύ θετικά

**Μάθημα**

1. Πως κρίνετε το περιεχόμενο του μαθήματος από άποψη ενδιαφέροντος και χρησιμότητας;

1

2

3

4

5

Δε Γνωρίζω / Δεν Απαντώ

2. Πως κρίνετε τη συνολική οργάνωση του μαθήματος (πρόγραμμα, ενημέρωση, εκπαιδευτικό υλικό);

1

2

3

4

5

Δε Γνωρίζω / Δεν Απαντώ

3. Εφόσον μέχρι σήμερα έχετε παρακολουθήσει το σύνολο σχεδόν των παραδόσεων, θεωρείτε ότι έχετε κατανοήσει τις βασικές έννοιες και μπορείτε να αξιοποιήσετε τις γνώσεις σας;

1

2

3

4

5

Δε Γνωρίζω / Δεν Απαντώ

4. Πως αξιολογείτε την εξ αποστάσεως διδασκαλία του μαθήματος;

1

2

3

4

5

Δε Γνωρίζω / Δεν Απαντώ

**Διδακτικό Προσωπικό**

5. Οργανώνει καλά την παρουσίαση της ύλης στα μαθήματα;

[Πατήστε Εδώ για να απαντήσετε](#)

1

2

3

4

5

Δε Γνωρίζω / Δεν Απαντώ

6. Επιτυγχάνει να διεγείρει το ενδιαφέρον για το αντικείμενο του μαθήματος;

[Πατήστε Εδώ για να απαντήσετε](#)

1

2

3

4

5

Δε Γνωρίζω / Δεν Απαντώ

7. Ήταν συνεπής στις υποχρεώσεις του/της (πχ παρουσία στα μαθήματα, έγκαιρη διόρθωση εργασιών, ώρες συνεργασίας με τους φοιτητές / τις φοιτήτριες);

[Πατήστε Εδώ για να απαντήσετε](#)

1

2

3

4

5

Δε Γνωρίζω / Δεν Απαντώ

8. Είναι γενικά προσιτός/ή στους φοιτητές / στις φοιτήτριες;

[Προσφορά](#) [Συνολικά](#)

1

2

3

4

5

Δε Γνωρίζω / Δεν Απαντώ

**Συνολικά**

9. Συνολικά, ποια είναι η γνώμη σας για το μάθημα;

1

2

3

4

5

Δε Γνωρίζω / Δεν Απαντώ

10. Συνολικά, ποια είναι η γνώμη σας για το διδάσκοντα / τη διδάσκουσα;

[Προσφορά](#) [Συνολικά](#)

1

2

3

4

5

Δε Γνωρίζω / Δεν Απαντώ

☰ Παρατηρήσεις και Σχόλια

11. Παρατηρήσεις και σχόλια για το μάθημα

12. Παρατηρήσεις και σχόλια για το διδάσκοντα / τη διδάσκουσα

[Παράδοση Κοινωνικής](#)

Υποβολή



# ΑΠΟΤΕΛΕΣΜΑΤΑ ΤΗΣ ΣΤΑΤΙΣΤΙΚΗΣ ΕΠΕΞΕΡΓΑΣΙΑΣ ΤΟΥ ΣΥΝΟΛΟΥ ΤΩΝ ΕΡΩΤΗΜΑΤΟΛΟΓΙΩΝ ΑΝΑ ΕΡΩΤΗΣΗ ΓΙΑ ΤΟ ΧΕΙΜΕΡΙΝΟ ΕΞΑΜΗΝΟ 2022-2023.



Αποτελέσματα Αξιολόγησης Τμήματος

[Συμμετοχή](#) | 
 [Αποτελέσματα](#) | 
 [Διαδικασία](#) | 
 [Σχόλια Μαθημάτων](#) | 
 [Σχόλια Διδασκόντων](#) | 
 [Κατάταξη Μαθημάτων](#) | 
 [Κατάταξη Διδασκόντων](#)

Τμήμα Επιστήμης Φυσικής Αγωγής και Αθλητισμού, με έδρα τις Σέρρες

Στοιχεία Προγράμματος

Σχολή	Επιστημών Φυσικής Αγωγής και Αθλητισμού
Τμήμα	Επιστήμης Φυσικής Αγωγής και Αθλητισμού, με έδρα τις Σέρρες
Πρόγραμμα	ΠΡΟΓΡΑΜΜΑ ΜΕΤΑΠΤΥΧΙΑΚΩΝ ΣΠΟΥΔΩΝ "ΚΙΝΗΣΙΟΛΟΓΙΑ"
Κύκλος / Επίπεδο	Μεταπτυχιακό
Ακαδημαϊκό Έτος	2022-2023
Περίοδος	Χειμερινή

Σύνοψη Αποτελεσμάτων

Αριθμός Αξιολογήσεων (N)	Δείκτης Ποιότητας (Q)
64	94,8

Στοιχεία αξιολόγησης

	N	n	%
Μαθήματα	4	4	100,0
Φοιτητές	29	16	55,2
Ερωτηματολόγια	113	64	56,6

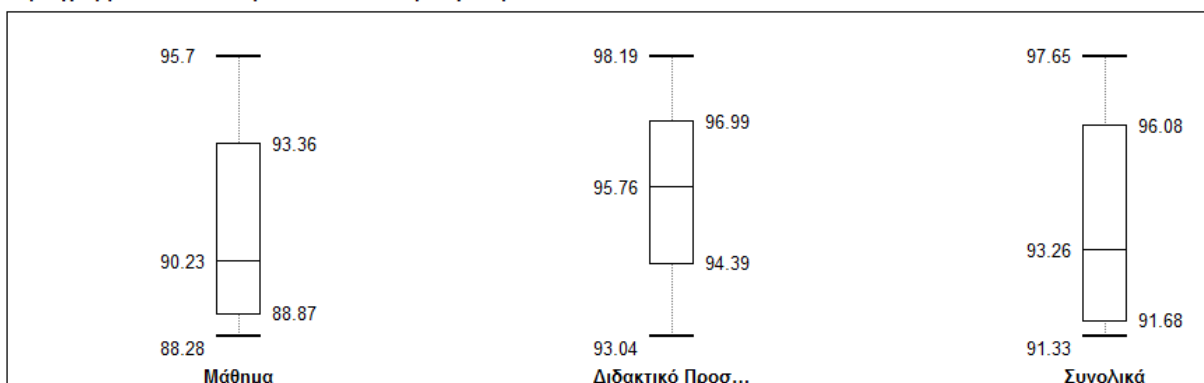
Συμμετοχή στην αξιολόγηση

	Εγγεγραμμένοι	Συμμετείχαν	Ποσοστό
1ο Έτος Σπουδών	20	15	75,0
2ο Έτος Σπουδών	5	1	20,0
Μεγαλύτερα Έτη Σπουδών	4	0	0,0
Συγκεντρωτικά	29	16	55,2

Αποτελέσματα ανά ενότητα ερωτήσεων

	n	Ποσοστά Απαντήσεων							Δ	Μ.Ο.	Τ.Α.
		A	0	25	50	75	100				
Μάθημα	256	0,0	0,4	1,6	5,5	18,4	74,2	0,0	91,1	17,3	
Διδακτικό Προσωπικό	1.100	0,0	0,7	0,9	2,4	6,3	89,0	0,7	95,8	14,4	
Συνολικά	339	0,0	0,9	0,9	2,7	11,5	84,1	0,0	94,2	15,6	

Θηκογράμματα αποτελεσμάτων ανά ενότητα ερωτήσεων



### Ανάλυση ερωτήσεων

1. Μάθημα	Ποσοστά Απαντήσεων									
	n	A	0	25	50	75	100	Δ	M.O.	T.A.
1. Πως κρίνετε το περιεχόμενο του μαθήματος από άποψη ενδιαφέροντος και χρησιμότητας;	64	0,0	0,0	1,6	4,7	17,2	76,6	0,0	92,2	15,9
2. Πως κρίνετε τη συνολική οργάνωση του μαθήματος (πρόγραμμα, ενημέρωση, εκπαιδευτικό υλικό);	64	0,0	1,6	3,1	1,6	14,1	79,7	0,0	91,8	19,8
3. Εφόσον μέχρι σήμερα έχετε παρακολουθήσει το σύνολο σχεδόν των παραδόσεων, θεωρείτε ότι έχετε κατανοήσει τις βασικές έννοιες και μπορείτε να...	64	0,0	0,0	0,0	10,9	20,3	68,8	0,0	89,5	17,0
4. Πως αξιολογείτε την εξ αποστάσεως διδασκαλία του μαθήματος;	64	0,0	0,0	1,6	4,7	21,9	71,9	0,0	91,0	16,2
<b>Συγκεντρωτικά</b>	<b>256</b>	<b>0,0</b>	<b>0,4</b>	<b>1,6</b>	<b>5,5</b>	<b>18,4</b>	<b>74,2</b>	<b>0,0</b>	<b>91,1</b>	<b>17,3</b>

2. Διδακτικό Προσωπικό	Ποσοστά Απαντήσεων									
	n	A	0	25	50	75	100	Δ	M.O.	T.A.
5. Οργανώνει καλά την παρουσίαση της ύλης στα μαθήματα;	275	0,0	0,4	1,5	3,3	9,8	85,1	0,0	94,5	15,2
6. Επιτυγχάνει να διεγείρει το ενδιαφέρον για το αντικείμενο του μαθήματος;	275	0,0	1,1	1,1	4,7	7,6	85,5	0,0	93,8	17,3
7. Ήταν συνεπής στις υποχρεώσεις του/της (πχ παρουσία στα μαθήματα, έγκαιρη διάρθωση εργασιών, ώρες συνεργασίας με τους φοιτητές / τις φοιτή...)	275	0,0	0,4	0,4	0,4	4,7	93,1	1,1	98,0	9,6
8. Είναι γενικά προσπελάσιμη στους φοιτητές / στις φοιτήτριες;	275	0,0	1,1	0,7	1,1	2,9	92,4	1,8	97,0	13,8
<b>Συγκεντρωτικά</b>	<b>1.100</b>	<b>0,0</b>	<b>0,7</b>	<b>0,9</b>	<b>2,4</b>	<b>6,3</b>	<b>89,0</b>	<b>0,7</b>	<b>95,8</b>	<b>14,4</b>

3. Συνολικά	Ποσοστά Απαντήσεων									
	n	A	0	25	50	75	100	Δ	M.O.	T.A.
9. Συνολικά, ποια είναι η γνώμη σας για το μάθημα;	64	0,0	0,0	1,6	6,3	21,9	70,3	0,0	90,2	16,9
10. Συνολικά, ποια είναι η γνώμη σας για το διδάσκοντα / τη διδάσκουσα;	275	0,0	1,1	0,7	1,8	9,1	87,3	0,0	95,2	15,1
<b>Συγκεντρωτικά</b>	<b>339</b>	<b>0,0</b>	<b>0,9</b>	<b>0,9</b>	<b>2,7</b>	<b>11,5</b>	<b>84,1</b>	<b>0,0</b>	<b>94,2</b>	<b>15,6</b>

### Αποτελέσματα ανά μάθημα

Κωδικός	Μάθημα	N	n	%	1	2	3	Q	E
004	ΝΕΥΡΟΜΥΙΚΕΣ ΠΡΟΣΑΡΜΟΓΕΣ ΚΑΙ ΕΛΕΓΧΟΣ ΤΗΣ ΠΡΟΠΟΝΗΣΗΣ	28	16	57,1	88,3	93,0	91,3	91,3	25,0
001	ΨΥΧΟΛΟΓΙΑ ΤΟΥ ΑΘΛΗΤΙΣΜΟΥ ΚΑΙ ΤΗΣ ΑΣΚΗΣΗΣ	28	16	57,1	91,0	95,7	92,0	92,0	50,0
003	ΣΤΑΤΙΣΤΙΚΗ	29	16	55,2	95,7	98,2	97,6	97,6	100,0
002	ΠΡΑΚΤΙΚΕΣ ΕΦΑΡΜΟΓΕΣ ΤΗΣ ΕΡΓΟΦΥΣΙΟΛΟΓΙΑΣ-ΕΡΓΟΜΕΤΡΙΑΣ	28	16	57,1	89,5	95,8	94,5	94,5	75,0
<b>Συγκεντρωτικά</b>		<b>113</b>	<b>64</b>					<b>94,8</b>	

# ΑΠΟΤΕΛΕΣΜΑΤΑ ΤΗΣ ΣΤΑΤΙΣΤΙΚΗΣ ΕΠΕΞΕΡΓΑΣΙΑΣ ΤΟΥ ΣΥΝΟΛΟΥ ΤΩΝ ΕΡΩΤΗΜΑΤΟΛΟΓΙΩΝ ΑΝΑ ΕΡΩΤΗΣΗ ΓΙΑ ΤΟ ΕΑΡΙΝΟ ΕΞΑΜΗΝΟ 2022-2023.



Μονάδα Διασφάλισης Ποιότητας  
Αριστοτέλειο Πανεπιστήμιο Θεσσαλονίκης

Συνδεδεμένος ως zafeirid | CV | Αποσύνδεση



Αρχή	Το ΑΠΘ	Πολιτική Ποιότητας	Πιστοποίηση	Διασφάλιση Ποιότητας	Σύστημα Διαχείρισης Ποιότητας
------	--------	--------------------	-------------	----------------------	-------------------------------

Αρχή » Αξιολόγηση » Ίδρυμα » Τμήμα » Αποτελέσματα

## Αποτελέσματα Αξιολόγησης Τμήματος



Συμμετοχή | **Αποτελέσματα** | Διαδικασία | Σχόλια Μαθημάτων | Σχόλια Διδασκόντων | Κατάταξη Μαθημάτων | Κατάταξη Διδασκόντων

### Τμήμα Επιστήμης Φυσικής Αγωγής και Αθλητισμού, με έδρα τις Σέρρες

#### Στοιχεία Προγράμματος

Σχολή	Επιστημών Φυσικής Αγωγής και Αθλητισμού
Τμήμα	Επιστήμης Φυσικής Αγωγής και Αθλητισμού, με έδρα τις Σέρρες
Πρόγραμμα	ΠΡΟΓΡΑΜΜΑ ΜΕΤΑΠΤΥΧΙΑΚΩΝ ΣΠΟΥΔΩΝ "ΚΙΝΗΣΙΟΛΟΓΙΑ"
Κύκλος / Επίπεδο	Μεταπτυχιακό
Ακαδημαϊκό Έτος	2022-2023
Περίοδος	Εαρινή

#### Σύνοψη Αποτελεσμάτων

Αριθμός Αξιολογήσεων (n)	Δείκτης Ποιότητας (Q)
56	81,2

#### Στοιχεία αξιολόγησης

	N	n	%
Μαθήματα	6	6	100,0
Φοιτητές	24	10	41,7
Ερωτηματολόγια	138	56	40,6

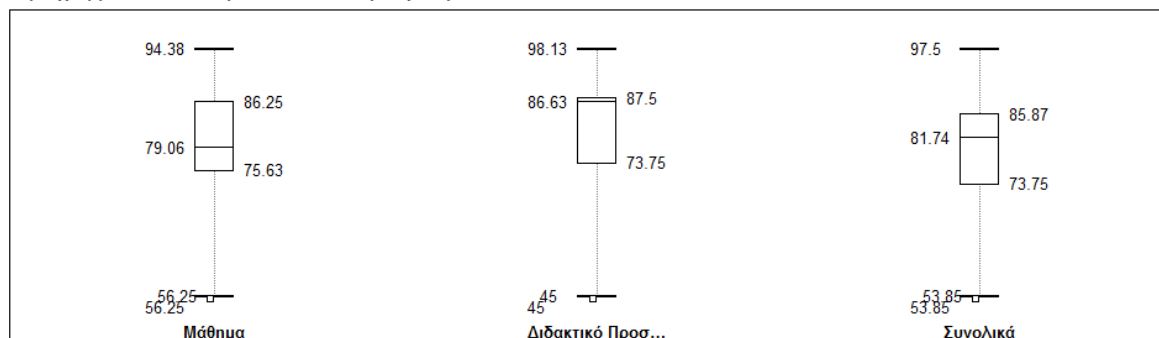
#### Συμμετοχή στην αξιολόγηση

	Εγγεγραμμένοι	Συμμετείχαν	Ποσοστό
1ο Έτος Σπουδών	17	10	58,8
2ο Έτος Σπουδών	5	0	0,0
Μεγαλύτερα Έτη Σπουδών	2	0	0,0
Συγκεντρωτικά	24	10	41,7

#### Αποτελέσματα ανά ενότητα ερωτήσεων

	n	Ποσοστά Απαντήσεων							Δ	Μ.Ο.	Τ.Α.
		A	0	25	50	75	100				
Μάθημα	224	0,0	3,1	4,9	13,4	25,9	52,7	0,0	80,0	26,2	
Διδακτικό Προσωπικό	292	0,0	3,8	5,1	10,6	18,8	61,0	0,7	82,2	27,2	
Συνολικά	129	0,0	2,3	7,8	9,3	24,8	55,0	0,8	80,9	26,4	

#### Θηκογράμματα αποτελεσμάτων ανά ενότητα ερωτήσεων





## Ανάλυση ερωτήσεων

1. Μάθημα	Ποσοστά Απαντήσεων									
	n	A	0	25	50	75	100	Δ	M.O.	T.A.
1. Πως κρίνετε το περιεχόμενο του μαθήματος από άποψη ενδιαφέροντος και ...	56	0,0	0,0	3,6	16,1	17,9	62,5	0,0	84,8	22,0
2. Πως κρίνετε τη συνολική οργάνωση του μαθήματος (πρόγραμμα, ενημέρωσ...	56	0,0	3,6	3,6	16,1	23,2	53,6	0,0	79,9	26,5
3. Εφόσον μέχρι σήμερα έχετε παρακολουθήσει το σύνολο σχεδόν των παραδό...	56	0,0	5,4	3,6	10,7	28,6	51,8	0,0	79,5	27,6
4. Πως αξιολογείτε την εξ αποστάσεως διδασκαλία του μαθήματος;	56	0,0	3,6	8,9	10,7	33,9	42,9	0,0	75,9	27,5
<b>Συγκεντρωτικά</b>	<b>224</b>	<b>0,0</b>	<b>3,1</b>	<b>4,9</b>	<b>13,4</b>	<b>25,9</b>	<b>52,7</b>	<b>0,0</b>	<b>80,0</b>	<b>26,2</b>

2. Διδακτικό Προσωπικό	Ποσοστά Απαντήσεων									
	n	A	0	25	50	75	100	Δ	M.O.	T.A.
5. Οργανώνει καλά την παρουσίαση της ύλης στα μαθήματα;	73	0,0	2,7	6,8	15,1	19,2	56,2	0,0	79,8	27,3
6. Επιτυγχάνει να διεγείρει το ενδιαφέρον για το αντικείμενο του μαθήματος;	73	0,0	6,8	8,2	15,1	16,4	53,4	0,0	75,3	31,9
7. Ήταν συνεπής στις υποχρεώσεις του/της (πχ παρουσία στα μαθήματα, έγκαι...	73	0,0	2,7	2,7	6,8	27,4	58,9	1,4	84,7	23,4
8. Είναι γενικά προσπόζή στους φοιτητές / στις φοιτήτριες;	73	0,0	2,7	2,7	5,5	12,3	75,3	1,4	89,2	23,1
<b>Συγκεντρωτικά</b>	<b>292</b>	<b>0,0</b>	<b>3,8</b>	<b>5,1</b>	<b>10,6</b>	<b>18,8</b>	<b>61,0</b>	<b>0,7</b>	<b>82,2</b>	<b>27,2</b>

3. Συνολικά	Ποσοστά Απαντήσεων									
	n	A	0	25	50	75	100	Δ	M.O.	T.A.
9. Συνολικά, ποια είναι η γνώμη σας για το μάθημα;	56	0,0	3,6	3,6	14,3	23,2	55,4	0,0	80,8	26,3
10. Συνολικά, ποια είναι η γνώμη σας για το διδάσκοντα / τη διδάσκουσα;	73	0,0	1,4	11,0	5,5	26,0	54,8	1,4	80,9	26,5
<b>Συγκεντρωτικά</b>	<b>129</b>	<b>0,0</b>	<b>2,3</b>	<b>7,8</b>	<b>9,3</b>	<b>24,8</b>	<b>55,0</b>	<b>0,8</b>	<b>80,9</b>	<b>26,4</b>

## Αποτελέσματα ανά μάθημα

Κωδικός	Μάθημα	N	n	%	1	2	3	Q	E
008	ΛΕΙΤΟΥΡΓΙΚΗ ΑΝΑΤΟΜΙΚΗ	23	6	26,1	56,3	45,0	53,8	53,8	16,7
010	ΠΕΙΡΑΜΑΤΙΚΟΣ ΣΧΕΔΙΑΣΜΟΣ ΚΑΙ ΑΝΑΛΥΣΗ ΣΤΗΝ ΚΙΝΗΣΙΟΛΟΓΙΑ	23	10	43,5	77,5	87,5	81,8	81,8	66,7
006	ΑΞΙΟΛΟΓΗΣΗ ΤΗΣ ΑΝΘΡΩΠΙΝΗΣ ΑΠΟΔΟΣΗΣ & ΚΑΘΟΔΗΓΗΣΗ ΤΗΣ ΠΡΟΠ...	23	10	43,5	75,6	73,8	73,8	73,8	33,3
005	ΠΡΑΚΤΙΚΕΣ ΕΦΑΡΜΟΓΕΣ ΤΗΣ ΑΘΛΗΤΙΚΗΣ ΒΙΟΜΗΧΑΝΙΚΗΣ	23	10	43,5	80,6	86,3	81,7	81,7	50,0
009	ΜΕΘΟΔΟΙ ΕΡΕΥΝΑΣ	23	10	43,5	94,4	98,1	97,5	97,5	100,0
007	ΘΕΜΑΤΑ ΚΙΝΗΣΙΟΛΟΓΙΑΣ ΣΤΗΝ ΠΡΟΣΑΡΜΟΣΜΕΝΗ ΦΥΣΙΚΗ ΔΡΑΣΤΗΡΙΟΤΗΤΑ	23	10	43,5	86,3	87,0	85,9	85,9	83,3
<b>Συγκεντρωτικά</b>		<b>138</b>	<b>56</b>					<b>81,2</b>	

# ΑΠΟΤΕΛΕΣΜΑΤΑ ΤΗΣ ΣΤΑΤΙΣΤΙΚΗΣ ΕΠΕΞΕΡΓΑΣΙΑΣ ΤΟΥ ΣΥΝΟΛΟΥ ΤΩΝ ΕΡΩΤΗΜΑΤΟΛΟΓΙΩΝ ΑΝΑ ΕΡΩΤΗΣΗ ΓΙΑ ΤΟ ΑΚΑΔΗΜΑΪΚΟ ΕΤΟΣ 2022-2023.



Μονάδα Διασφάλισης Ποιότητας  
Αριστοτέλειο Πανεπιστήμιο Θεσσαλονίκης

Συνδεδεμένος ως zafeirid | CV | Αποσύνδεση



Αρχή	Το ΑΠΘ	Πολιτική Ποιότητας	Πιστοποίηση	Διασφάλιση Ποιότητας	Σύστημα Διαχείρισης Ποιότητας
------	--------	--------------------	-------------	----------------------	-------------------------------

Αρχή » Αξιολόγηση » Έδρα » Τμήμα » Αποτελέσματα

## Αποτελέσματα Αξιολόγησης Τμήματος

Συμμετοχή | **Αποτελέσματα** | Διαδικασία | Σχόλια Μαθημάτων | Σχόλια Διδασκόντων | Κατάταξη Μαθημάτων | Κατάταξη Διδασκόντων

### Τμήμα Επιστήμης Φυσικής Αγωγής και Αθλητισμού, με έδρα τις Σέρρες

#### Στοιχεία Προγράμματος

Σχολή	Επιστημών Φυσικής Αγωγής και Αθλητισμού
Τμήμα	Επιστήμης Φυσικής Αγωγής και Αθλητισμού, με έδρα τις Σέρρες
Πρόγραμμα	ΠΡΟΓΡΑΜΜΑ ΜΕΤΑΠΤΥΧΙΑΚΩΝ ΣΠΟΥΔΩΝ "ΚΙΝΗΣΙΟΛΟΓΙΑ"
Κύκλος / Επίπεδο	Μεταπτυχιακό
Ακαδημαϊκό Έτος	2022-2023
Περίοδοι	Χειμερινή & Εαρινή

#### Σύνοψη Αποτελεσμάτων

Αριθμός Αξιολογήσεων (ν)	Δείκτης Ποιότητας (Q)
120	91,0

#### Στοιχεία αξιολόγησης

	N	n	%
Μαθήματα	10	10	100,0
Φοιτητές	30	16	53,3
Ερωτηματολόγια	251	120	47,8

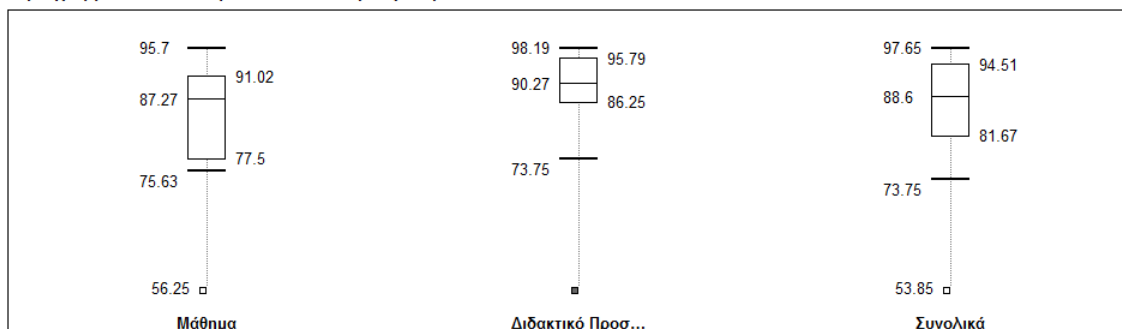
#### Συμμετοχή στην αξιολόγηση

	Εγγεγραμμένοι	Συμτείχαν	Ποσοστό
1ο Έτος Σπουδών	20	15	75,0
2ο Έτος Σπουδών	5	1	20,0
Μεγαλύτερα Έτη Σπουδών	5	0	0,0
Συγκεντρωτικά	30	16	53,3

#### Αποτελέσματα ανά ενότητα ερωτήσεων

	n	Ποσοστά Απαντήσεων							Δ	Μ.Ο.	Τ.Α.
		A	0	25	50	75	100				
Μάθημα	480	0,0	1,7	3,1	9,2	21,9	64,2	0,0	85,9	22,6	
Διδακτικό Προσωπικό	1.392	0,0	1,4	1,8	4,1	8,9	83,1	0,7	93,0	18,7	
Συνολικά	468	0,0	1,3	2,8	4,5	15,2	76,1	0,2	90,6	20,1	

#### Θηκογράμματα αποτελεσμάτων ανά ενότητα ερωτήσεων



### Ανάλυση ερωτήσεων

1. Μάθημα	Ποσοστά Απαντήσεων									
	n	A	0	25	50	75	100	Δ	M.O.	T.A.
1. Πως κρίνετε το περιεχόμενο του μαθήματος από άποψη ενδιαφέροντος και ...	120	0,0	0,0	2,5	10,0	17,5	70,0	0,0	88,8	19,3
2. Πως κρίνετε τη συνολική οργάνωση του μαθήματος (πρόγραμμα, ενημέρωσ...	120	0,0	2,5	3,3	8,3	18,3	67,5	0,0	86,3	23,9
3. Εφόσον μέχρι σήμερα έχετε παρακολουθήσει το σύνολο σχεδόν των παραδό...	120	0,0	2,5	1,7	10,8	24,2	60,8	0,0	84,8	23,1
4. Πως αξιολογείτε την εξ αποστάσεως διδασκαλία του μαθήματος;	120	0,0	1,7	5,0	7,5	27,5	58,3	0,0	84,0	23,5
<b>Συγκεντρωτικά</b>	<b>480</b>	<b>0,0</b>	<b>1,7</b>	<b>3,1</b>	<b>9,2</b>	<b>21,9</b>	<b>64,2</b>	<b>0,0</b>	<b>85,9</b>	<b>22,6</b>

2. Διδακτικό Προσωπικό	Ποσοστά Απαντήσεων									
	n	A	0	25	50	75	100	Δ	M.O.	T.A.
5. Οργανώνει καλά την παρουσίαση της ύλης στα μαθήματα;	348	0,0	0,9	2,6	5,7	11,8	79,0	0,0	91,4	19,4
6. Επιτυγχάνει να διεγείρει το ενδιαφέρον για το αντικείμενο του μαθήματος;	348	0,0	2,3	2,6	6,9	9,5	78,7	0,0	89,9	22,5
7. Ήταν συνεπής στις υποχρεώσεις του/της (πχ παρουσία στα μαθήματα, έγκαι...	348	0,0	0,9	0,9	1,7	9,5	85,9	1,1	95,2	14,7
8. Είναι γενικά προσιτό/ή στους φοιτητές / στις φοιτήτριες;	348	0,0	1,4	1,1	2,0	4,9	88,8	1,7	95,4	16,5
<b>Συγκεντρωτικά</b>	<b>1.392</b>	<b>0,0</b>	<b>1,4</b>	<b>1,8</b>	<b>4,1</b>	<b>8,9</b>	<b>83,1</b>	<b>0,7</b>	<b>93,0</b>	<b>18,7</b>

3. Συνολικά	Ποσοστά Απαντήσεων									
	n	A	0	25	50	75	100	Δ	M.O.	T.A.
9. Συνολικά, ποια είναι η γνώμη σας για το μάθημα;	120	0,0	1,7	2,5	10,0	22,5	63,3	0,0	85,8	22,3
10. Συνολικά, ποια είναι η γνώμη σας για το διδάσκοντα / τη διδάσκουσα;	348	0,0	1,1	2,9	2,6	12,6	80,5	0,3	92,2	19,0
<b>Συγκεντρωτικά</b>	<b>468</b>	<b>0,0</b>	<b>1,3</b>	<b>2,8</b>	<b>4,5</b>	<b>15,2</b>	<b>76,1</b>	<b>0,2</b>	<b>90,6</b>	<b>20,1</b>

### Αποτελέσματα ανά μάθημα

Κωδικός	Μάθημα	N	n	%	1	2	3	Q	E
008	ΛΕΙΤΟΥΡΓΙΚΗ ΑΝΑΤΟΜΙΚΗ	23	6	26,1	56,3	45,0	53,8	53,8	10,0
010	ΠΕΙΡΑΜΑΤΙΚΟΣ ΣΧΕΔΙΑΣΜΟΣ ΚΑΙ ΑΝΑΛΥΣΗ ΣΤΗΝ ΚΙΝΗΣΙΟΛΟΓΙΑ	23	10	43,5	77,5	87,5	81,8	81,8	40,0
006	ΑΞΙΟΛΟΓΗΣΗ ΤΗΣ ΑΝΘΡΩΠΙΝΗΣ ΑΠΟΔΟΣΗΣ & ΚΑΘΟΔΗΓΗΣΗ ΤΗΣ ΠΡΟΠ...	23	10	43,5	75,6	73,8	73,8	73,8	20,0
004	ΝΕΥΡΟΜΥΙΚΕΣ ΠΡΟΣΑΡΜΟΓΕΣ ΚΑΙ ΕΛΕΓΧΟΣ ΤΗΣ ΠΡΟΠΟΝΗΣΗΣ	28	16	57,1	88,3	93,0	91,3	91,3	60,0
001	ΨΥΧΟΛΟΓΙΑ ΤΟΥ ΑΘΛΗΤΙΣΜΟΥ ΚΑΙ ΤΗΣ ΑΣΚΗΣΗΣ	28	16	57,1	91,0	95,7	92,0	92,0	70,0
003	ΣΤΑΤΙΣΤΙΚΗ	29	16	55,2	95,7	98,2	97,6	97,6	100,0
005	ΠΡΑΚΤΙΚΕΣ ΕΦΑΡΜΟΓΕΣ ΤΗΣ ΑΘΛΗΤΙΚΗΣ ΒΙΟΜΗΧΑΝΙΚΗΣ	23	10	43,5	80,6	86,3	81,7	81,7	30,0
009	ΜΕΘΟΔΟΙ ΕΡΕΥΝΑΣ	23	10	43,5	94,4	98,1	97,5	97,5	90,0
002	ΠΡΑΚΤΙΚΕΣ ΕΦΑΡΜΟΓΕΣ ΤΗΣ ΕΡΓΟΦΥΣΙΟΛΟΓΙΑΣ-ΕΡΓΟΜΕΤΡΙΑΣ	28	16	57,1	89,5	95,8	94,5	94,5	80,0
007	ΘΕΜΑΤΑ ΚΙΝΗΣΙΟΛΟΓΙΑΣ ΣΤΗΝ ΠΡΟΣΑΡΜΟΣΜΕΝΗ ΦΥΣΙΚΗ ΔΡΑΣΤΗΡΙΟΤΗΤΑ	23	10	43,5	86,3	87,0	85,9	85,9	50,0
<b>Συγκεντρωτικά</b>		<b>251</b>	<b>120</b>					<b>91,0</b>	

## ΣΧΟΛΙΑΣΜΟΣ ΤΩΝ ΑΠΟΤΕΛΕΣΜΑΤΩΝ ΚΑΙ ΠΡΟΤΑΣΕΙΣ ΑΝΤΙΜΕΤΩΠΙΣΗΣ ΤΩΝ ΑΔΥΝΑΜΙΩΝ

Την ακαδημαϊκή χρονιά 2022-2023 το ΠΜΣ Κινησιολογία του ΤΕΦΑΑ Σερρών κατέγραψε ικανοποιητικό ποσοστό συμμετοχής των φοιτητών/τριών στη διαδικασία αξιολόγησης (53%, <https://shorturl.at/axCD5>) των διδασκόντων και του προγράμματος, το οποίο είναι από τα υψηλότερα σε σύγκριση με τα ΠΜΣ που λειτουργούν στο Α.Π.Θ. (μέσος όρος συμμετοχής στο Α.Π.Θ. 22,3%). Η ανάλυση των αποτελεσμάτων της αξιολόγησης (<https://shorturl.at/axCD5>) έδειξε ικανοποιητικά/υψηλά ποσοστά ικανοποίησης των φοιτητών για το περιεχόμενο των μαθημάτων (μέσος όρος 85,9%), τους διδάσκοντες (93%) και συνολικά (90,6%). Επίσης, ο μέσος όρος των συγκεντρωτικών αποτελεσμάτων ανά μάθημα ήταν υψηλός (91%) τεκμηριώνοντας την ικανοποίηση των φοιτητών για το πρόγραμμα. Με βάση τα παραπάνω αποτελέσματα δε διαφαίνονται σημαντικές αδυναμίες προς επίλυση.